間　取

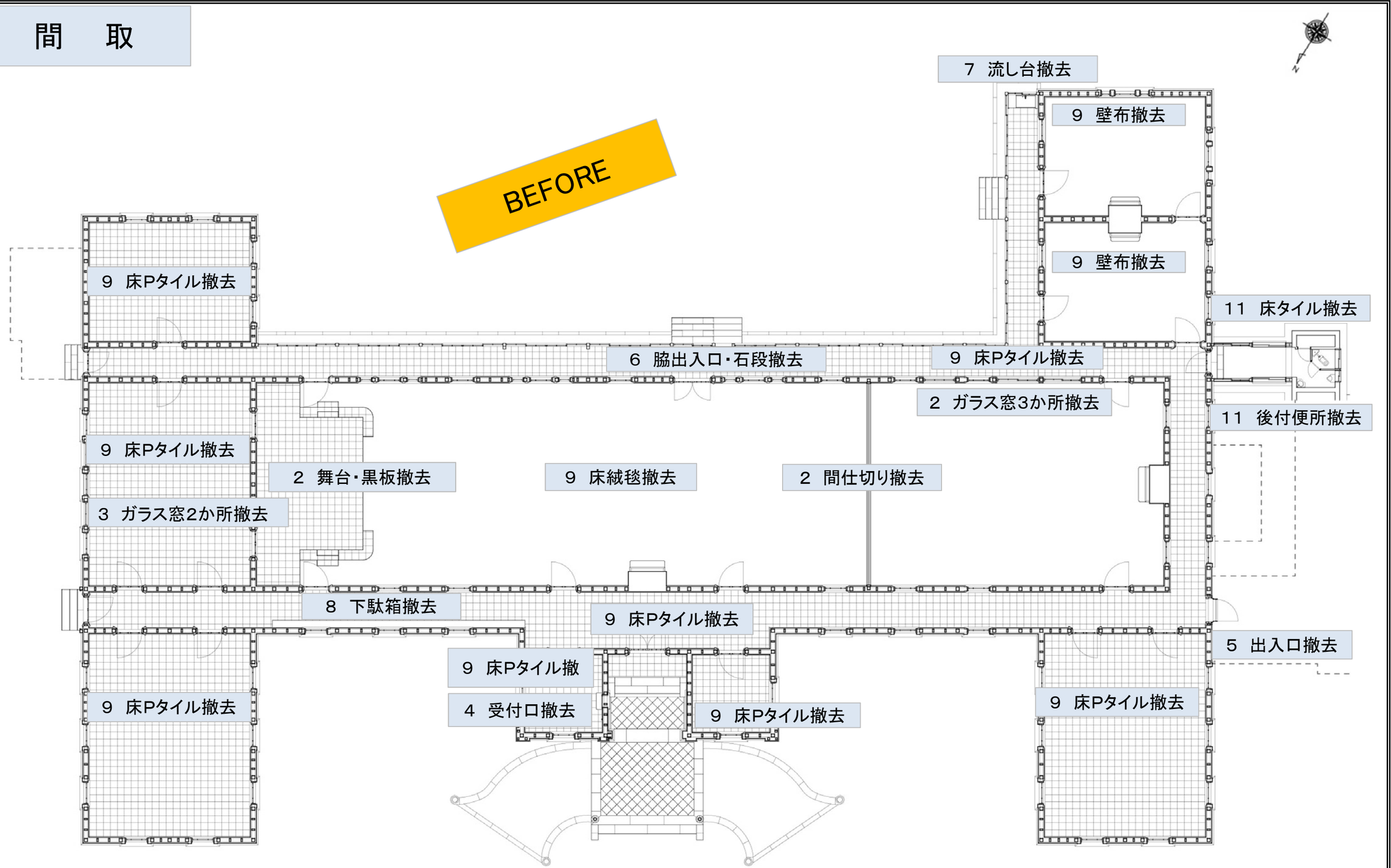
BEFORE
7　流し台撤去
9　壁布撤去
9　壁布撤去
11　床タイル撤去
9　床Pタイル撤去
6　脇出入口・石段撤去
9　床Pタイル撤去
2　ガラス窓3か所撤去
11　後付便所撤去
9　床Pタイル撤去
2　舞台・黒板撤去
9　床絨毯撤去
2　間仕切り撤去
3　ガラス窓2か所撤去
8　下駄箱撤去
9　床Pタイル撤去
9　床Pタイル撤
5　出入口撤去
9　床Pタイル撤去
4　受付口撤去
9　床Pタイル撤去
9　床Pタイル撤去

着手時の姿

間　取

AFTER

9　応接所、小集会所、西廊下、客室にカーテン等設置

9　各室にシャンデリア・壁付照明設置

9　床板敷に

書籍室

10－(6)　石階と庇の設置

南廊下

6　ガラス窓拡張

9　床板敷・リノリウム敷に

9　壁漆喰塗に

客室南

客室前廊下

9　壁漆喰塗に

客室北

西便所

2　壁3か所設置

11　石段を顕し床モルタル塗に庇を設置し便所を独立

9　床リノリウム敷

控室

3　壁2か所設置

10－(6)　庇の設置

9　床リノリウム敷に

会場

2　一室に

西廊下

5　上下窓設置

9　床板敷・リノリウム敷に

北廊下

9　床絨毯敷に

4　受付口を漆喰壁に

玄関

応接所

9　床絨毯敷に

車寄

9　床板敷・リノリウム敷に

球突場

9　床リノリウム敷き

小集会所

完成の姿

正　面　側（北）

BEFORE

11　後付便所撤去

1　壁の色、軒（木部）の色、車寄（鉄部）の色

10　屋根瓦の色

着手時の姿

AFTER

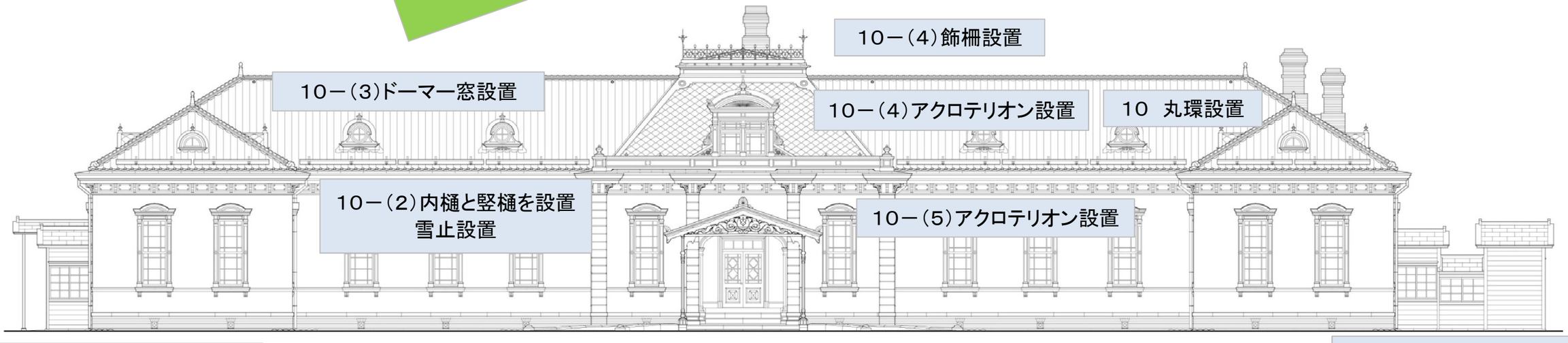

10－（4）飾柵設置

10－（3）ドーマー窓設置

10－（4）アクロテリオン設置

10　丸環設置

10－（2）内樋と竪樋を設置
雪止設置

10－（5）アクロテリオン設置

10－（6）階段と庇設置

10－（6）庇設置

11　庇を設置し便所を独立

完成の姿

庭　園　側（南）

BEFORE

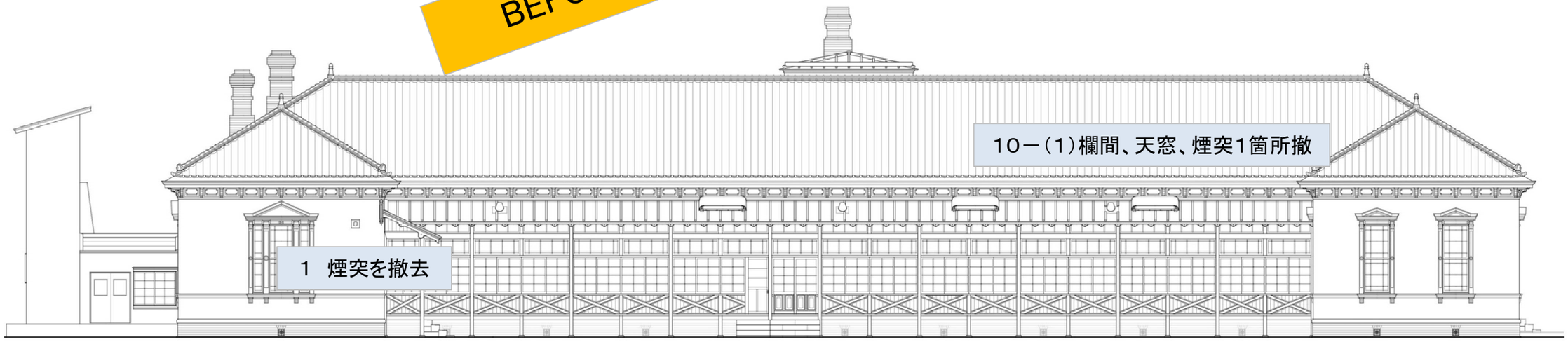

1　煙突を撤去

10－(1)欄間、天窓、煙突1箇所撤

11　後付便所撤去

6　出入口撤去、石段撤去

1　壁の色、軒(木部)の色、車寄(鉄部)の色

10　屋根瓦の色

AFTER

着手時の姿

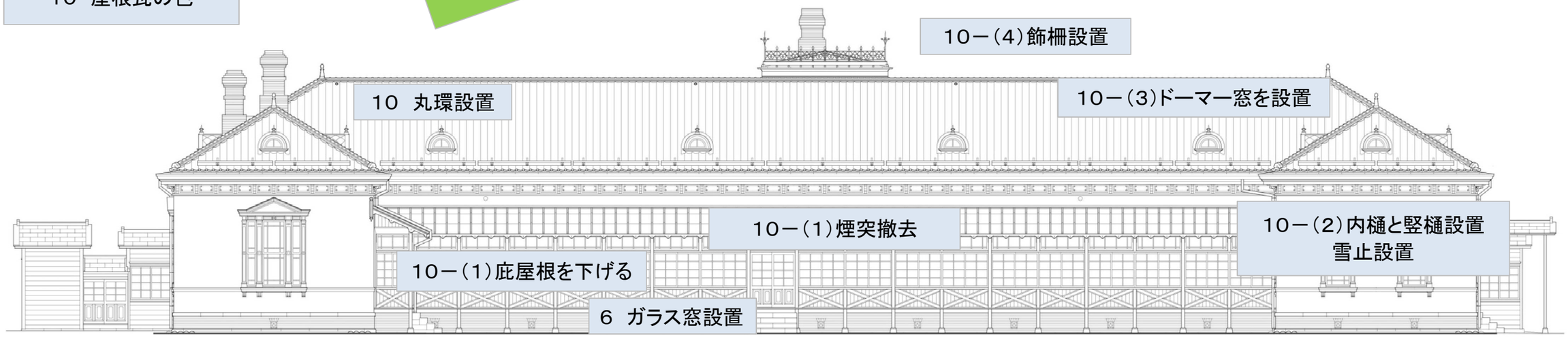

10－(4)飾柵設置

10　丸環設置

10－(3)ドーマー窓を設置

10－(1)煙突撤去

10－(2)内樋と竪樋設置
雪止設置

10－(1)庇屋根を下げる

6　ガラス窓設置

11　庇を設置し便所を独立

10－(6)庇設置

10－(6)階段と庇設置

完成の姿

校　舎　側（東）

BEFORE

本当は向こうに見えるはずの部屋を書忘れました



6　ガラス窓2か所設撤

6　出入口撤去、石段撤去

着手時の姿

AFTER

1　壁の色、軒（木部）の色、車寄（鉄部）の色

10　屋根瓦の色

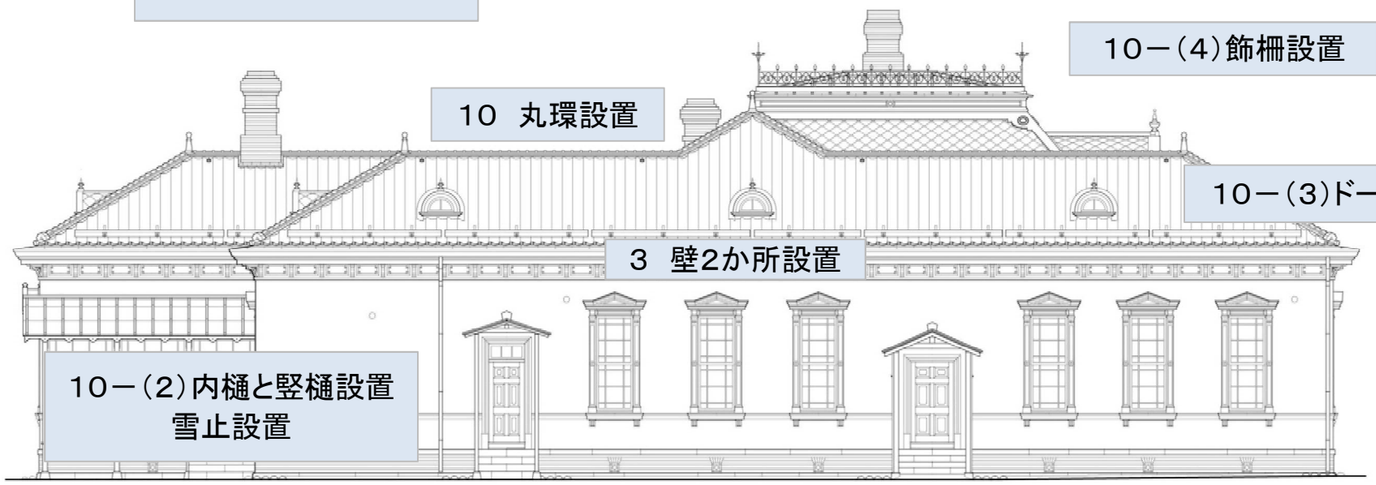

10－（4）飾柵設置

10　丸環設置

10－（3）ドーマー窓を設置

3　壁2か所設置

10－（2）内樋と竪樋設置
雪止設置

10－（6）庇設置

10－（6）階段と庇設置

完成の姿

国 立 病 院 側 （西）

BEFORE

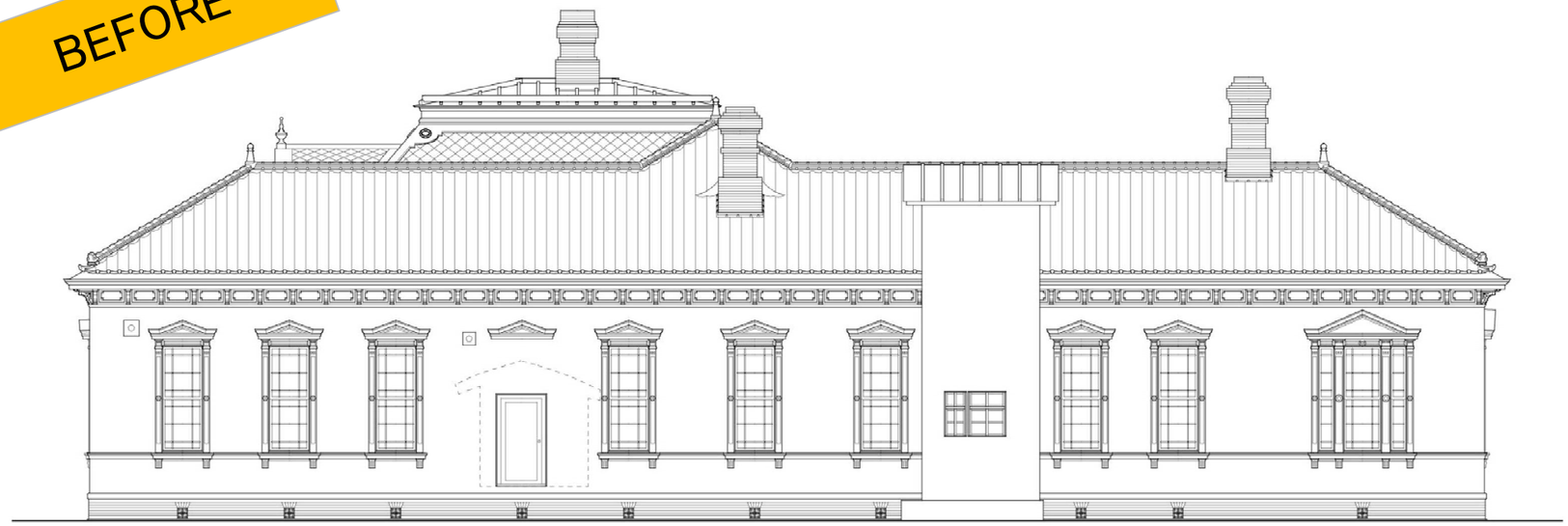

11　後付便所撤去

5　出入口撤去

11　後付便所撤去

着手時の姿

1　壁の色、軒（木部）の色、車寄（鉄部）の色

10　屋根瓦の色

AFTER

10－（4）飾柵設置

10－（3）ドーマー窓設置

10　丸環設置

1　煙突を撤去

10－（2）内樋と竪樋設置
雪止設置

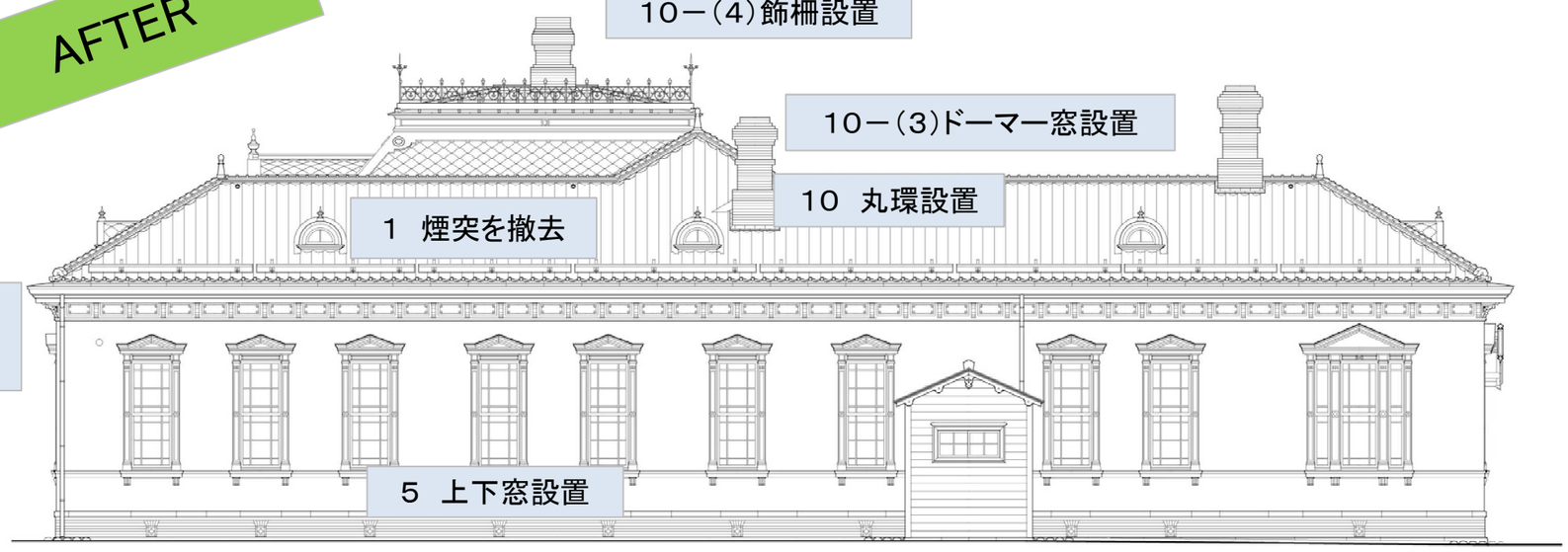

5　上下窓設置

11　便所を独立

完成の姿

着手時の姿

BEFORE

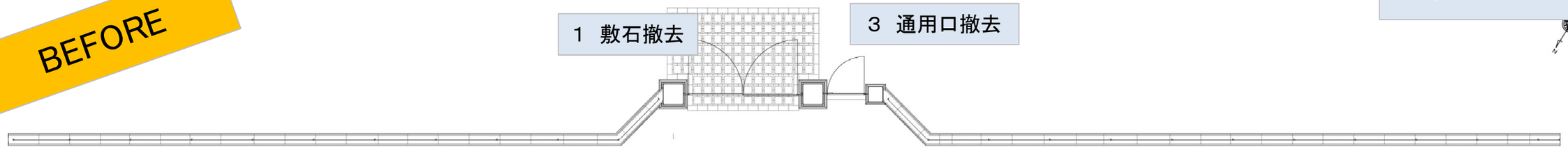

AFTER

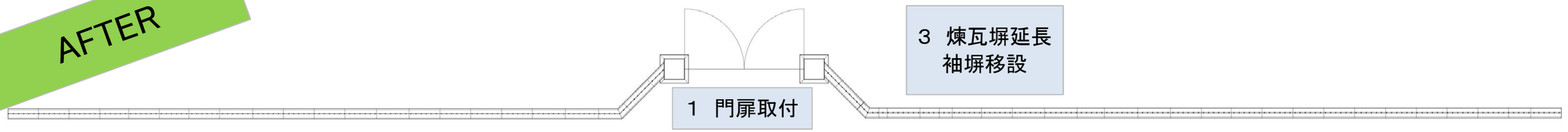

完成の姿

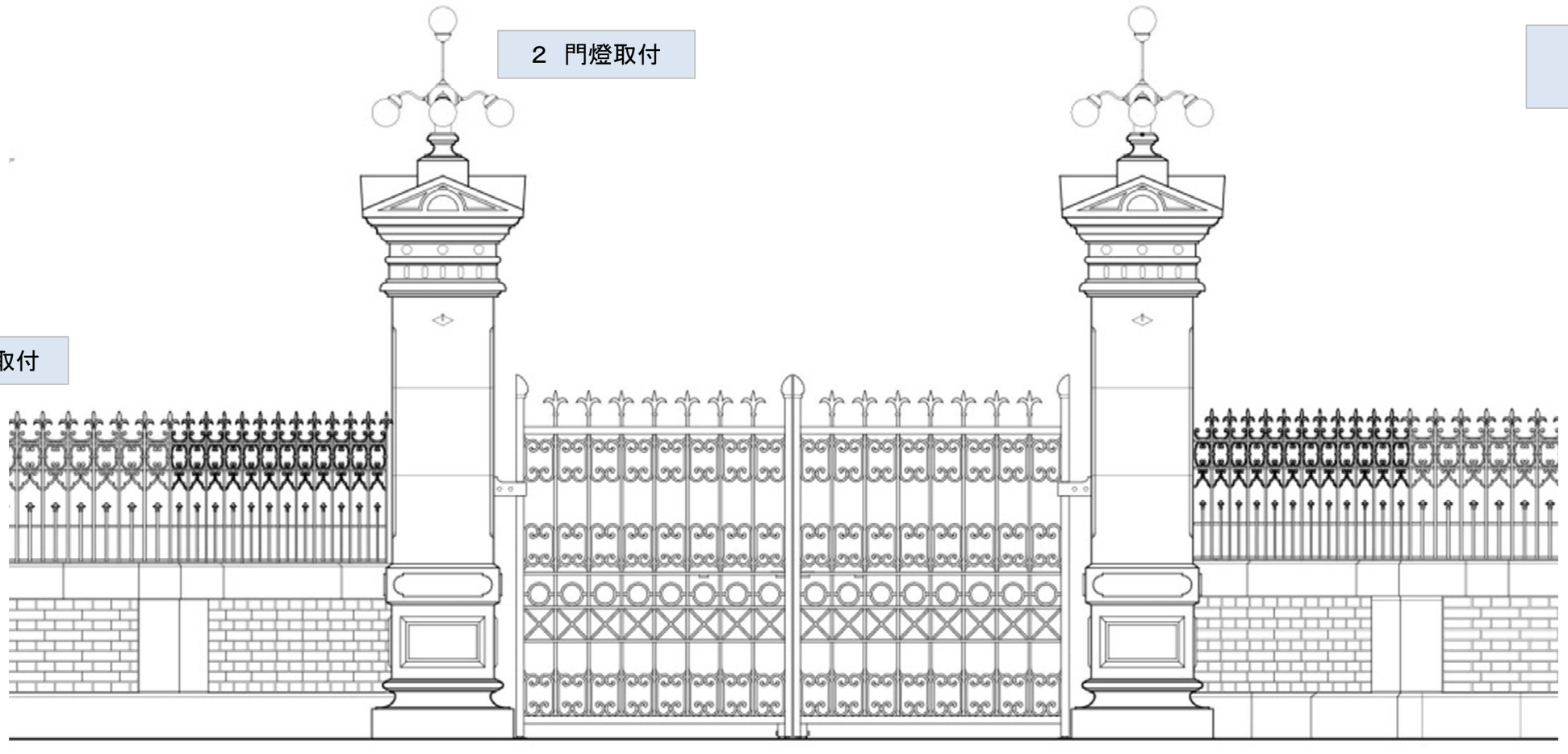

今回の工事で変わった（復原した）ところ

【本　館】
1　外部の仕上、木部及び鉄部の塗装を復しました。
2　会場西寄りの間仕切、東面の舞台及び黒板を撤去して一室に復し、南面西から第一、第二及び第四番目の窓を壁に復しました。
3　控室東面の北から第二及び第四番目の窓を壁に復しました。
4　受付と玄関境北寄りの受付口を壁に復しました。
5　西面北寄りの出入口を窓に復しました。
6　南面出入口西寄りの片引戸を引違窓に復し、外部石階の西寄り約一・二メートルを撤去して幅を縮めました。
7　客室前廊下南端部の流し台を撤去しました。
8　北廊下北面東寄りの下駄箱を撤去しました。
9　各室の内装を復旧または整備しました。
10　屋根廻りを次のように復旧または整備しました。
（1）南面下屋の桁高を約五六センチメートル、入側柱通りの垂木掛を約三九センチメートル下げて、南面下屋と西側南突出部東面下屋を矩折りの一連の下屋に復して、南面下屋の三箇所の天窓を塞ぎました。
（2）玄関棟以外の軒先に見切縁を復しました。
（3）中央棟、東棟及び西棟の各面にドーマー窓を復しました。
（4）玄関棟の屋根緩勾配部の飾り柵、正面ドーマー窓の北東隅及び北西隅頂部のアクロテリオン、パラペットの南東隅及び南西隅に柱型を復しました。
（5）車寄の棟北端及び北東隅・北西隅頂部にアクロテリオンを復しました。
（6）東面北寄りの出入口の外部に石階及び庇を、北寄りの出入り口に庇を復しました。
11　西面渡廊下の西寄りを落棟に復し、床タイル敷を撤去して石階とモルタル床を現しました。また、後設棟に取込まれた便所を独立棟として整備しました。

【附門柱 及び 煉瓦塀】
1　東西両門柱間の敷石を撤去し、鉄製扉を復しました。
2　門柱頂部に電燈を復しました。
3　西塀東端の石柱を撤去し、西塀を東へ約一、八メートル延長しました。
4　東西両塀の鉄柵を復しました。

AFTER

上記の各項目は、文化財保護法第43条の規定により、平成27年11月20日付 27受庁財第1956号、により許可された